



جمهوری اسلامی ایران
وزارت بهداشت و درمان
و آموزش پزشکی

FlashXML.net



Aphasia and Related Neurogenic Language Disorders



Guest

Login / Register

46:164:124.8

آشنایی با پورتال منابع دیجیتالی وزارت بهداشت، درمان و آموزش پزشکی (پورتال دانشیار) PMDR

Portal of Medical Digital Resources

جهت استفاده دانشجویان

تهیه و تنظیم: مریم رزمخواه

دیماه ۱۳۹۰

PMDR مخفف چیست؟

• نظر به مشکلات موجود در دسترسی کاربران به منابع کتابخانه دیجیتال پزشکی و جهت رفع مسئله پورتال منابع الکترونیکی پزشکی با همکاری مرکز توسعه و هماهنگی اطلاعات و انتشارات علمی معاونت تحقیقات و فناوری و کمیته تامین منابع علمی وزارت بهداشت، پورتالی بنام PMDR تهیه و در اختیار کاربران دانشگاههای علوم پزشکی قرار گرفته است. در حال حاضر کاربران محترم از طریق آدرس زیر به **اغلب** پایگاههای اطلاعاتی بصورت کامل دسترسی دارند. از این روی لازم است که اعضای هیات علمی، پژوهشگران و دانشجویان از طریق IP دانشگاه به آدرس مذکور مراجعه نموده و جهت استفاده از امکانات پورتال در سایت مورد نظر ثبت نام نمایند.

<http://www.pmdr.hbi.ir>

- PMDR مخفف (Portal of Medical Digital Resources) میباشد.
- با تایپ آدرس <http://www.pmdr.hbi.ir/>، صفحه اصلی پورتال PMDR در برابر شما گشوده میشود.

نحوه استفاده: بدون گذراندن مراحل ثبت نام

- برای دسترسی به تمامی امکانات و ابزارهایی که این پورتال در اختیار شما قرار میدهد، لازم است که شما دارای یک حساب شخصی (*Member Account*) باشید.

- اما بدون ساختن حساب کاربری شخصی، **لوگوی مرکز آموزشی** شما، و در صورت ارتباط با پورتال از IP معتبر عنوان **Guest** برای شما نمایش داده خواهد شد.

لوگوی
سازمان

عنوان Guest:
نشاندنده عدم ثبت
نام شما در پورتال و
حضورتان بعنوان
مهمان است.



جمهوری اسلامی ایران
وزارت بهداشت و درمان
و آموزش پزشکی

FlashXML.net



Aphasia and Related Neurogenic Language Disorders



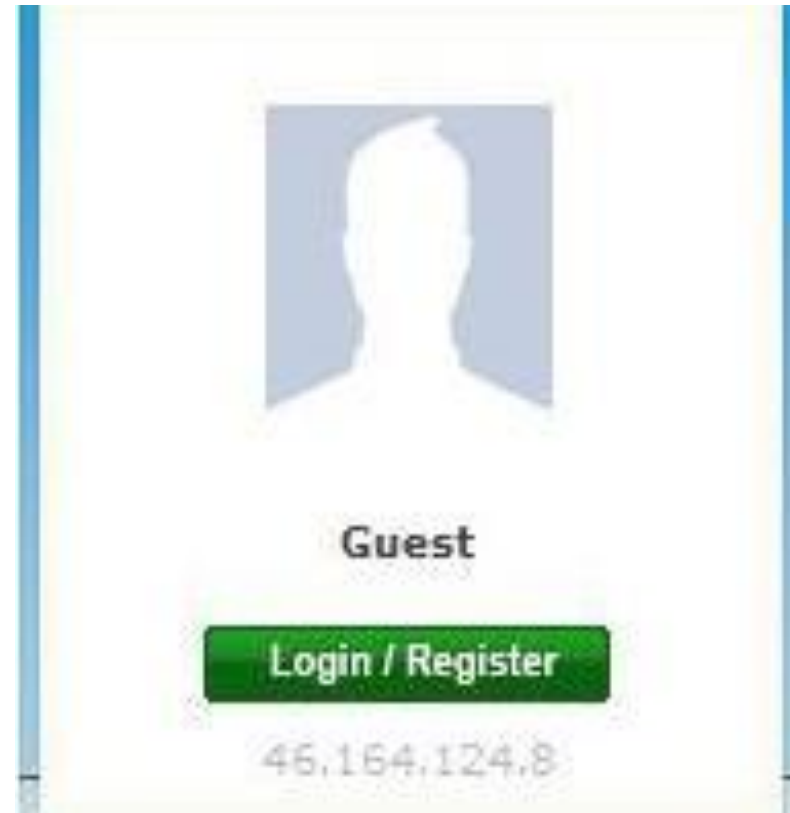
Guest

Login / Register

46:164:124:8

ثبت نام

با کلیک کردن Member Register-Login صفحه سیستم تعیین هویت در مقابل شما باز میشود که با کلیک بر روی New Account میتوانید حساب شخصی خود را ایجاد نمایید.



فرم درخواست مشخصات

سیستم تعیین هویت متمرکز
رایان پژوه سلامت

صفحه اول | ورود | بازگشت به سایت | پنل مدیریت

* [انتخاب] سازمان(دانشگاه) تایید کننده

* نام

* نام خانوادگی

* نام انگلیسی

* نام خانوادگی انگلیسی

* نام کاربری

- تعداد حروف حداقل 6 حرف و حداکثر 20 حرف باشد.
- از حروف فارسی استفاده نشود.



* پست الکترونیک

* تکرار پست الکترونیک

فرم درخواست مشخصات (ادامه)

شماره تلفن همراه * مانند: +989121234567.

<input type="text"/>	[انتخاب]	واحد سازمانی
<input type="text"/>	[انتخاب]	سمت سازمانی
<input type="text"/>	علوم پزشکی	گروه تخصصی
<input type="text"/>	[انتخاب]	رشته
<input type="text"/>		زیر رشته
<input type="text"/>		کد پرستلی

در مورد دانشجویان کد دانشجویی.

کد جدید **Mtma Xk**

کد امنیتی فوق: * کوچک و بزرگی حروف و فاصله بین آنها اهمیتی ندارد.

1- کتابخانه آنلاین دانشیار فقط برای استفاده آموزشی و پژوهشی است و در صورت استفاده تجاری، دانشیار مختار به قطع دسترسی کاربر و در مواقع گسترده مجاز به قطع دسترسی دانشگاه و دریافت عرامت است.

2- دسترسی به دانشیار صرفا محدود به دانشجویان، کارمندان و اعضای هیئت علمی دانشگاه بوده و به سایر اشخاص حقیقی و حقوقی اعطا نخواهد شد.

3- دانشیار مجاز است به منظور اطلاع رسانی و اطلاع رسانی از طریق سیستم الکترونیکی.

موافق نیستم. موافق هستم.

- ۱- کتابخانه آنلاین دانشیار فقط برای استفاده آموزشی و پژوهشی است و در صورت استفاده تجاری، دانشیار مختار به قطع دسترسی کاربر و در مواقع گسترده مجاز به قطع دسترسی دانشگاه و دریافت عرامت است.
- ۲- دسترسی به دانشیار صرفا محدود به دانشجویان، کارمندان و اعضای هیئت علمی دانشگاه بوده و به سایر اشخاص حقیقی و حقوقی اعطا نخواهد شد.
- ۳- دانشیار مجاز است به منظور اطلاع رسانی و اطلاع رسانی از طریق سیستم الکترونیک یا
- موافق نیستم. موافق هستم.

ثبت ثبت با موفقیت انجام شد. ✓

نام کاربری mehdibehjat ایجاد شد.

ایمیل حاوی **کد فعال سازی** به آدرس mehdiemr60@gmail.com ارسال شد.


توجه داشته باشید که ثبت نام شما موقوف به فعال سازی دستی توسط مدیر سازمان یا دانشگاه فوق خواهد بود.

با وارد کردن اطلاعات شخصی خود در فرم باز شده، اطلاعات شما ثبت شده و پیامی حاوی **کد فعال سازی** به پست الکترونیکی شما ارسال میشود. دقت کنید **تعداد حروف نام کاربری که انتخاب میکنید باید حداقل ۶ حرف و حداکثر ۲۰ حرف باشد**. پس از دریافت این کد میتوانید ثبت نام خود را با تعریف رمز عبور تکمیل کنید. به خاطر داشته باشید که فعال شدن حساب شخصی شما و امکان استفاده از آن برای lin in **کردن منوط به تأیید حساب شما توسط کاربر مدیر دانشگاه یا مرکز آموزشی پژوهشی شما خواهد بود**. پس از تعیین هویت توسط سیستم و بازگشت به پورتال نام کاربری به جای لوگوی مرکز نمایش داده میشود.

با وارد کردن اطلاعات شخصی خود در فرم باز شده ، پیام جدیدی بنام Reg را از فرستنده ای بنام reg@nicssolution.com در Inbox ایمیل خود دریافت خواهید نمود.

اطلاعات شما ثبت شده و پیامی حاوی **کد فعال سازی** به پست الکترونیکی شما ارسال میشود. پس از دریافت این کد میتوانید ثبت نام خود را با تعریف رمز عبور تکمیل کنید . به خاطر داشته باشید که فعال شدن حساب شخصی شما و امکان استفاده از آن برای log in کردن **منوط به تأیید حساب شما توسط کاربر مدیر دانشگاه یا مرکز آموزشی پژوهشی** شما خواهد بود.

پس از تعیین هویت توسط سیستم و بازگشت به پورتال نام کاربر به جای لوگوی مرکز نمایش داده میشود.



count info | X | | X | |

reg@nicsolution.com *** This is an auto-generated e-mail. There is no need to reply. ** Click th... Nov
mehdiebrahimpour [show details](#) Nov 16

----- Forwarded message -----
From: <reg@nicsolution.com>
Date: Thu, Nov 17, 2011 at 9:06 AM
Subject: Account Info
To: mehdiemr@gmail.com

*** This is an auto-generated e-mail. There is no need to reply. ***

[Click this link to go to the page that you can use Activation Code to set or change your account password.](#)

Here is your account information

User Name: mehdiemr

Activation Code: 761825433260

با کلیک بر روی **لینک** موجود در ایمیل خود به صفحه ای راهنمایی خواهید شد که در آن با استفاده از **کد فعال سازی** میتوانید برای حساب کاربری خود کلمه عبور خود را تعریف نمایید.

سیستم تعیین هویت متمرکز

رایان پژوه سلامت

صفحه اول | ورود | عضویت جدید | بازگشت به سایت | پنل مدیریت

استفاده از کد فعال سازی:

با کد فعال سازی فقط می توانید کلمه عبور جدیدی به نام کاربری خود اختصاص دهید. کد فعال سازی فقط یکبار قابل استفاده می باشد. در صورت نیاز به دریافت کد فعال سازی جدید از تنظیم مجدد کلمه عبور استفاده کنید.

*	<input type="text" value="mehdiemr"/>	نام کاربری
*	<input type="text" value="761825433260"/>	کد فعال سازی
*	<input type="text"/>	کلمه عبور جدید
*	<input type="text"/>	تکرار کلمه عبور

ثبت

این کد فعال سازی بطور خودکار بر روی صفحه موجود خواهد بود. شما فقط مجازید که در این صفحه Password جدیدی برای خود تعریف نمایید.

استفاده از کد فعال سازی:

با کد فعال سازی فقط می توانید کلمه عبور جدیدی به نام کاربری خود اختصاص دهید. کد فعال سازی فقط یکبار قابل استفاده می باشد. در صورت نیاز به دریافت کد فعال سازی جدید از تنظیم مجدد کلمه عبور استفاده کنید.

*	<input type="text" value="mehdibehjat"/>	نام کاربری
*	<input type="text"/>	کد فعال سازی
*	<input type="text"/>	کلمه عبور جدید
*	<input type="text"/>	تکرار کلمه عبور

ثبت

تغییر کلمه عبور یا موفقیت انجام شد و کد فعال سازی نیز حذف شد. ✓

بازگشت به Portal of Medical Digital Resources

New Account



Sign In :



User Name/Email

mehdibehjat *

Password

..... *

Sign In

Username and password are correct but not confirmed yet. Please contact your organization administrator.

Reset Password

Use Activation Code

log in شدن و استفاده
انحصاری از منابع
اطلاعاتی موجود در
پورتال منوط به تأیید
حساب شما توسط ریاست
کتابخانه مرکزی دانشگاه
شما خواهد بود. پس از
تعیین هویت توسط سیستم و
بازگشت به پورتال نام کاربر
به جای لوگوی مرکز
نمایش داده میشود.

فراموشی کلمه رمز و یا تغییر آن

New Account



Sign In :



User Name/Email

mehdibehjat *

Password

..... *

Sign In

Username and password are correct but not confirmed yet. Please contact your organization administrator.

[Reset Password](#)

[Use Activation Code](#)

برای تعریف مجدد کلمه عبور، نیاز دوباره به **کد فعال سازی** است. از آنجا که کد فعال سازی در هر بار ثبت نام و یا تغییر کلمه عبور تنها برای همان یکبار معتبر است، لازم است برای تغییر دادن کلمه عبور دوباره کد فعال سازی جدیدی را در ایمیل خود دریافت نمائیم. بدین منظور با کلیک بر روی گزینه Reset Password میتوان این مراحل را به انجام رساند.

ارسال مجدد کد فعال سازی جهت تغییر کلمه عبور:

در صورت عدم دریافت کد فعال سازی یا فراموشی کلمه عبور، از این صفحه استفاده نمایید.

نام کاربری و آدرس پست الکترونیک که قبلا به سامانه معرفی کرده اید را وارد نمایید. در صورت ورود آدرس پست الکترونیک به غیر از آن چه قبلا به سامانه معرفی کرده اید، امکان ارسال کد فعال سازی وجود نخواهد داشت. در صورت ورود نام کاربری و آدرس پست الکترونیک درست، کد فعال سازی جدیدی به شما اختصاص داده و به آدرس پست الکترونیک شما، ارسال خواهد شد.

* نام کاربری:

* آدرس پست الکترونیک:

ثبت

کد فعال سازی جدید ساخته شد و ایمیل حاوی آن به آدرس فوق ارسال شد.

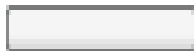
پایگاه‌های اطلاعاتی – Databases

- با کلیک کردن بر روی این tab لیست کاملی از پایگاه‌های اطلاعاتی قابل دسترسی از طریق پورتال دانشیار که **دانشگاه یا مرکز پژوهشی شما مشترک آنها شده است**، به تفکیک **ناشر** یا شرکت ارائه دهنده هر یک نمایش داده میشود. در اینجا هم برای هر مجموعه تعداد عناوین موجود در آن (این بار به صورت کلی و نه موضوعی)، اطلاعات تکمیلی در مورد آن مجموعه، خود آموز استفاده از آن مجموعه، نظراتی که سایر کاربران درباره آن ثبت کرده اند و یک خطکش که تعداد روزهای باقیمانده از اشتراک دسترسی دانشگاه یا مرکز شما را به مجموعه‌ی مزبور نشان میدهد ارائه شده‌اند. همچنین در مقابل نام هر مجموعه یک آیکن مربع شکل کوچک با نشان یک پیکان وجود دارد که با کلیک روی آن میتوانید وارد صفحه‌ی اصلی آن مجموعه روی سایت ناشر یا شرکت ارائه دهنده شوید.

نام ناشر

نظراتی که درباره پایگاه اطلاعاتی از طرف کاربران درج شده است.

1. ScienceDirect (Elsevier)




3 day(s) left

 View Titles (3272)

 More Info  Tutorial

 Comments (4)

2. MD Consult Core Collection (Elsevier)



3 day(s) left


 View Titles (141)

 More Info  Tutorial

 Comments (2)

خود آموز استفاده از مجموعه

3. Nursing Consult (Elsevier)



156 day(s) left

 View Titles (80)

 More Info  Tutorial

 Comments


نشاندنده تمامی عناوین مجلاتی است که در پایگاه مورد نظرايندکسی شده است.

بیانگر روزهای باقیمانده از اشتراک پایگاه اطلاعاتی

چگونگی ورود به پایگاه های اطلاعاتی

- در انتهای اسامی پایگاههای اطلاعاتی موجود **آیکن کوچک مربع شکلی** وجود دارد که با کلیک بر روی آن میتوان به وبسایت پایگاه مورد نظر وارد یافت.

3. Nursing Consult (Elsevier)



156 day(s) left



View Titles (80)



More Info



Tutorial



Comments

• در وضعیت **View Only Subscribed Databases** تنها پایگاههای نمایش داده میشوند که امکان استفاده از منابع اطلاعاتی شان برای کاربر فراهم است. در حالت **View All Databases**، اسامی کلیه پایگاه های اطلاعاتی اعم از اینکه مرکز آموزشی شما در استفاده از منابع اطلاعاتی آنها اشتراک دارد یا خیر، نمایش داده می شود. در شکل زیر نمایی از این وضعیت را ملاحظه میفرمائید. بر همین در کنار عبارت **View Titles** دایره های سبز و آبی رنگی وجود دارند. دایره سبز در کنار نام یک پایگاه نشان میدهد که مطابق قراردادهای دانشگاه یا مرکز پژوهشی خود به ژورنال مورد نظر در آن پایگاه دسترسی دارید و در غیر این صورت یک دایره آبی رنگ در کنار نام پایگاه میبینید که بیانگر عدم دسترسی شما به پایگاه مورد نظر است.

3. Nursing Consult (Elsevier)



156 day(s) left



View Titles (80)



More Info



Tutorial



Comments

4. Scopus (Elsevier)

[Not Subscribed]



View Titles (1)



More Info



Tutorial



Comments (1)

View Titles

- با کلیک کردن روی View Titles زیر نام هر مجموعه، تمامی عناوین موجود در آن مجموعه نمایش داده میشود. زیر نام هر ژورنال **پایگاههای اطلاعاتی ارائه دهنده** آن، **ISSN**، **ناشر** و **طبقه بندی موضوعی** آن ژورنال ذکر شده اند. در قسمت بالای این لیست یک جعبه جستجو قرار داده شده که امکان جستجوی سریع و آسان یک کلید واژه را در عناوین ژورنالهای موجود در این پایگاه به کاربر میدهد.

Find

جعبه جستجو

A B C D E F G H I J K L M N O P Q R S T U V W X Y Z All

AA AB AC AD AE AF AG AH AI AJ AK AL AM AN AO AP AQ AR AS AT AU AV AW AX AY AZ

1 of 8

10 Items Per Page

1. American Journal of Infection Control

- ScienceDirect (Elsevier) (1981 to Present)
- Nursing Consult (Elsevier) (2000 to Present)

پایگاههای اطلاعاتی ارائه دهنده

ISSN: 0196-6553
Online ISSN: 1527-3296

شماره استاندارد بین المللی مجلات - ISSN

Publisher: Mosby

Subject: Medicine, Public aspects of medicine, Medical centers. Hospitals. Dispensaries. Clinics

طبقه بندی موضوعی

2. Journal of the American Dietetic Association

- ScienceDirect (Elsevier) (1993 to Present)
- ProQuest Legacy MEDLINE with Full Text (ProQuest) (1995 to 2003)
- MD Consult Core Collection (Elsevier) (2004 to Present)
- Nursing Consult (Elsevier) (2004 to Present)
- ProQuest Legacy 5000 International (1995 to 2003)
- ProQuest Legacy Direct 5000 (1995 to 2003)

A To Z

- این Tab لیستی کامل از تمام عناوین **کتابهای الکترونیک و ژورنالهای قابل دسترسی** از طریق پورتال دانشیار است که به **ترتیب حروف الفبا** نمایش داده میشود. با کلیک کردن بر روی لینک مجموعه حاوی هر عنوان در یک صفحه جدید صفحه آن کتاب یا ژورنال روی وبسایت ناشر یا شرکت ارائه دهنده آن باز میشود. **در این قسمت که عمدتاً برای یافتن کتابهای الکترونیک و ژورنالها بر اساس نام آنها مناسب است** امکان دسترسی به عناوین بر اساس حروف اول و دوم نام عنوان و یا از طریق جستجوی تمام یا بخشی از نام عنوان، موضوع و یا ناشر آن در جعبه جستجوی گوشه بالای صفحه در سمت چپ وجود دارد.

666. Writing Your Doctoral Dissertation

- SocINDEX with Full Text (1999 to 1999)
- Ebrary Academic Complete (2000 to 2000)

Publisher: Taylor & Francis Group / Books

Subject: Education, Theory and practice of education, Higher education

عبارت Book در آیتیم
ناشر، نشانگر آن است
که منبع مورد نظر ما
یک کتاب است.

667. Psychomusicology

- ProQuest Legacy PsycINFO PlusText (2002 to 2007)
- Academic Search Complete (2010 to Present)

ISSN: 0275-3987

Publisher: American Psychological Association

Subject: Music and books on music

شماره ISSN بیانگر آن
است که منبع مورد
مجله است.

News & Alerts

- در این بخش کاربر میتواند **اخبار** و **هشدارهایی** را که تنظیمات آنها قبلاً توسط Administrator پورتال انجام شده است مشاهده کند. عناوین نمایش داده شده اخبار و هشدارهای مربوط به منابع الکترونیکی موجود بر روی PMDR هستند.

The screenshot displays the 'News & Alerts' section of a web portal. The navigation bar at the top includes 'Subjects', 'Databases', 'A To Z', 'News & Alerts', 'My PMDR', 'Exams', and 'Tutorial'. The 'News & Alerts' section is divided into two columns: 'News' and 'Alerts'. The 'News' column shows two items, and the 'Alerts' column shows 'There are no items.'

News

Page 1 of 1

1. اطلاعیه اختلال در دسترسی به برخی لینکهای پایگاه
2011-12-21
2. Bentham تمدید دوره دسترسی آزمایشی به
2011-12-04

Page 1 of 1

Alerts

There are no items.

Page 1 of 1

My PMDR

- این بخش که در واقع **فضای شخصی** شما در پورتال است، شامل زیرمجموعه های زیر است:

- *My Profile Settings* (۱)

- *My Alerts* (۲)

- *My Favorites* (۳)

- *My Rss* (۴)

- *My Recent Usages* (۵)

My Profile Settings

- این بخش در حقیقت سیستم **تعیین هویت متمرکز** است که برای انجام تنظیماتی همچون تغییر رمز عبور از آن استفاده میشود.



My RSS

آر.اس.اس (Really Simple Syndication یا Rich Site Summary)

- آر. اس . اس در حقیقت تشکیل ارتباطهای بسیار ساده و فایلی با فرمت xml است که آخرین عناوین سایت های خبری، وبلاگها، وسایتهایی از این دست را شامل می شود. با بروز شدن سایت، فایل آر.اس.اس به طور خودکار بروز شده و بدین ترتیب تازه ترین عناوین خبری، چکیده هر گزارشی یا خبر را اطلاع رسانی میکند که در کنار آن پیوندی وجود دارد. مزیت RSS آن است که بدون آنکه نیازی باشد به سایت های مختلف بروید مطالب آن ها را روی یک صفحه به ترتیبی که خودتان مرتب کرده اید دیده و آنگاه به طور انتخابی مطالبی را که می خواهید کامل بخوانید روی سایت اصلی ببینید. به این ترتیب بدون آن که درگیر تمام مطالب جدید و قدیم سایت ها بشوید برنامه خبرخوان مطالبی را که شما نخوانده اید برایتان جدا کرده است.
- وظیفه اصلی RSS قابل دستیابی کردن اطلاعات و صرفه جویی است.

